


# 5 Kinderlieder

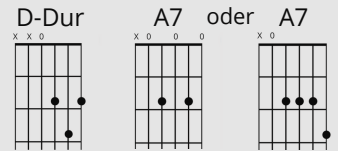
mit einfachen Akkorden

- Frühling & Ostern -



Mit vielen Tipps zur Umsetzung:  
Schnell und einfach einsetzbar  
in **Kita**, **Krippe** & in der **Familie**

Anne Lüken - <https://kinderlieder-kunterbunt.de/>



# 1. Das Flohfangen - Kommt der Frühling in das Land

(überliefert)

D A7

1. Kommt der Früh - ling in das Land,  
R. Oh, oh, oh, du ar - mer Floh,

A7 D

fan - gen al - le Leu - te mit dem Floh - fan - gen an.  
hast\_\_ sechs Bei - ne und du hüpfst nur\_\_ so.

D A7

Kommt der Früh - ling in das Land,  
Oh, oh, oh, du ar - mer Floh,

A7 D

fan - gen al - le Leu - te mit dem Floh - fan - gen an!  
hast\_\_ sechs Bei - ne und du hüpfst nur\_\_ so!

**Kopieren erlaubt!**

<https://kinderlieder-kunterbunt.de/>

Aus: 5 Kinderlieder mit einfachen Akkorden - Frühling & Ostern



2. |: Macht der Floh den | ersten Stich, |  
 A7 D  
 leckt man sich am Finger und dann | kratzt man sich. :|
- R. |: Oh, oh, oh, du | armer Floh, |  
 A7 D  
 hast 6 Beine und du | hüpfst nur so. :|
3. |: Macht der Floh den | zweiten Stich, |  
 A7 D  
 zieht man sich gleich aus, dann unter- | sucht man sich. :|
4. |: Springt der Floh ins | Bett hinein, |  
 A7 D  
 baut er sich ein klitzekleines | Nestlein. :|
5. |: Wird der Floh beim | Stich ertappt, |  
 A7 D  
 wird er gleich gefangen und K- | O gemacht. :|

**Kopieren erlaubt!**

<https://kinderlieder-kunterbunt.de/>

Aus: 5 Kinderlieder mit einfachen Akkorden - Frühling & Ostern



# 1. Das Flohfangen - Kommt der Frühling in das Land

(überliefert)

In D-Dur ist das Lied für Kinderstimmen zu tief.

Wenn du den Kapodaster im dritten Bund befestigst, klingt das Lied in F-Dur:

F C7

1. Kommt der Früh - ling in das Land,  
R. Oh, oh, oh, du ar - mer Floh,

C7 F

fan - gen al - le Leu - te mit dem Floh - fan-gen an.  
hast \_\_\_ sechs \_\_\_ Bei - ne und du hüpfst nur \_\_\_ so.

F C7

Kommt der Früh - ling in das Land,  
Oh, oh, oh, du ar - mer Floh,

C7 F

fan - gen al - le Leu - te mit dem Floh - fan-gen an!  
hast \_\_\_ sechs \_\_\_ Bei - ne und du hüpfst nur \_\_\_ so!

**Kopieren erlaubt!**

<https://kinderlieder-kunterbunt.de/>

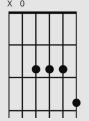
Aus: 5 Kinderlieder mit einfachen Akkorden - Frühling & Ostern



D-Dur



A7 oder A7



## 2. Schneeglöckchen, kling

(T: Überliefert, M: Überliefert "Winter, ade")

D

Schnee - glöck - chen, kling, Früh - ling uns bring.

A7 D

Bring uns den Son - nen - schein, wacht auf ihr Blü - me - lein,

A7 D

Schnee - glöck - chen, kling, Früh - ling uns bring!

D D D D  
2. Vöglein tra- | ra, | sind wieder | da. |

D A7 A7 D  
Baun' sich ein | Nestchen klein, | für ihre | Kinderlein! |

D D A7 D  
Vöglein tra- | ra, | sind wieder | da. |

D D D D  
3. Häschen, husch | husch, | durch Feld und | Busch. |

D A7 A7 D  
Sind uns zum | Osterfest | die aller- | liebsten Gäst', |

D D A7 D  
Häschen husch | husch, | durch Feld und | Busch. |

**Kopieren erlaubt!**

<https://kinderlieder-kunterbunt.de/>

Aus: 5 Kinderlieder mit einfachen Akkorden - Frühling & Ostern



## 2. Schneeglöckchen, kling

Gesten:

**Fett gedruckt** siehst du die Wörter, die ich mir für die Gesten ausgesucht habe.

- |   |  |
|---|--|
| <b>1. Schneeglöckchen</b> kling<br><b>Frühling</b> uns bring.     | <i>Schneeflocken zeigen - kleine Glocke läuten<br/>Fingerspitzen einer Hand wachsen als Blume<br/>nach oben, andere Hand davor</i>                       |
| Bring uns den <b>Sonnenschein</b> ,                               | <i>Sonne zeigen (oder die originale - Geste: Eine<br/>Hand geht nach oben, Fingerspitzen<br/>zusammen - wie Sonnenstrahlen gehen die<br/>Finger auf)</i> |
| wacht auf ihr <b>Blümelein</b> ,                                  | <i>Fingerspitzen als Blumen (lasst hier ruhig<br/>einige Blumen wachsen)</i>   |
| Schneeglöckchen kling, ...  | <i>Siehe oben</i>  |
| <b>2. Vöglein</b> trara,<br>sind wieder <b>da</b> .               | <i>Daumen und Zeigefinger als Vogelschnabel<br/>vor sich deuten</i>  |
| baun' sich ein Nestchen klein                                     | <i>Nest zeigen (hier habe ich keine Gebärde<br/>gefunden)</i>  |
| für ihre Kinderlein   | <i>"Baby" im Arm schaukeln</i>   |
| Vöglein trara, ...  | <i>Siehe oben</i>  |
| <b>3. Häschen</b> , husch husch,<br>durch Feld und Busch.         | <i>Häschenohren zeigen<br/>Zeige- &amp; Mittelfinger <b>gehen</b> spazieren</i>  |
| Sind uns zum <b>Osterfest</b><br>die aller <b>lieb</b> sten Gäst. | <i>Häschenohren zeigen<br/>Hände aufs Herz (<b>lieben</b>)</i>   |
| Häschen husch husch, ...  | <i>siehe oben</i>  |

**Kopieren erlaubt!**

<https://kinderlieder-kunterbunt.de/>

Aus: 5 Kinderlieder mit einfachen Akkorden - Frühling & Ostern



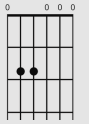
D-Dur



A7 oder A7



E-Moll



# 3. Der Kuckuck und der Esel

(T: Hoffmann von Fallersleben, M: Carl Friedrich Zelter)

D                      Em                      A7                      D

Der Ku-ckuck und der E - sel, die hat-ten ei-nen Streit, wer

D                      Em                      A7                      D

wohl am bes - ten sän - ge, wer wohl am bes - ten sän - ge, zur

D                      D                      D                      A7                      D

schö-nen Mai - en - zeit, \_\_\_\_\_ zur schö-nen Mai - en - Zeit.

2. Der | Kuckuck sprach: "Das | kann ich" und | fing gleich an zu | schrei'n.

"Ich | aber kann es | besser, ich | aber kann es | besser",

fiel | gleich der Esel | ein, fiel | gleich der Esel | ein.

3. Das | klang so schön und | lieblich, so | schön von fern und | nah.

Sie | sangen alle | beide, sie | sangen alle | beide:

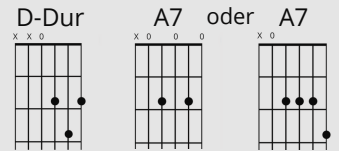
"Ku- | ckuck, Kuckuck, I- | a! Ku- | ckuck, Kuckuck, I- | a!"

**Kopieren erlaubt!**

<https://kinderlieder-kunterbunt.de/>


Aus: 5 Kinderlieder mit einfachen Akkorden - Frühling & Ostern





# 4. Ich bin ein kleines Häschen

(überliefert)



Ich bin ein klei-nes Häs - chen mit ei - nem Schnup-per - näs - chen, ich



streck' die Oh - ren in die Höh' und hüp - fe durch den Klee.



Klei-ner Has', Schnup-per - nas', hüpf't durch's grü - ne Gras.

2. Ich | bin ein kleines | Häschen mit | einem Schnupper- | näschen,

und | wenn ich nicht mehr | hüpfen will, dann | sitze ich ganz | still. |

|: Kleiner Has' | Schnuppernas', | hüpf't durchs grüne | Gras. :|

**oder:**

|: Kleiner Has' | Schnuppernas', dann | sitze ich ganz | still. :|

**Kopieren erlaubt!**

<https://kinderlieder-kunterbunt.de/>

Aus: 5 Kinderlieder mit einfachen Akkorden - Frühling & Ostern





# 4. Ich bin ein kleines Häschen

## Gesten:

1. Ich bin ein **kleines** Häschen mit einem **Schnuppersnäschen**  
Ich streck die **Ohren** in die Höh' und **hüpfe** durch den Klee!  
**Kleiner** Has', **Schnuppersnas'**, **hüpft** durchs grüne Gras.  
*Mit Daumen und Zeigefinger "klein" zeigen  
Auf die Nase tippen  
Hasenohren zeigen  
Zeige- & Mittelfinger hüpfen über den Arm  
"Klein" zeigen, auf die Nase tippen  
Zeige- & Mittelfinger hüpfen über den Arm*
2. Ich bin ein **kleines** Häschen mit einem **Schnuppersnäschen**,  
und wenn ich **nicht mehr** hüpfen will, dann sitze ich ganz **still**.  
*Kleiner Has' Schnuppersnas', hüpf durchs grüne Gras.*  
*Mit Daumen und Zeigefinger "klein" zeigen  
Auf die Nase tippen  
Kopf schütteln  
ganz still sitzen  
**Je nachdem welchen Text du singst, wie in der ersten Strophe oder ganz still sitzen bleiben!***

**Kopieren erlaubt!**

<https://kinderlieder-kunterbunt.de/>

Aus: 5 Kinderlieder mit einfachen Akkorden - Frühling & Ostern



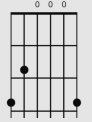
D-Dur



A7 oder A7



G oder G



# 5. Drei Osterhasen

(Text: Anne Lüken, Melodie: Überliefert "Drei Chinesen mit dem Kontrabaß")

D A7

Drei klei - ne Hüh - ner sit - zen in der Reih',

A7 D

ga - ckern laut und le - gen da - bei Ei für Ei.

D G

Rein in den Korb, wir zäh - len 1, 2, 3!

A7 D

Drei klei - ne Hüh - ner sit - zen in der Reih'!

**Kopieren erlaubt!**

<https://kinderlieder-kunterbunt.de/>

Aus: 5 Kinderlieder mit einfachen Akkorden - Frühling & Ostern



D A7  
2. Drei kleine Hasen kommen | anmarschiert,  
A7 D  
der | Korb mit den Eiern wird nun | abtransportiert.

D G  
Große Eier, kleine Eier: | gut sortiert -

A7 D  
Drei kleine Hasen kommen | anmarschiert.

D A7  
3. He- | rein in die Osterhasen | Malwerkstatt! |

A7 D  
Pinsel prüfen, sind die Borsten | auch schön glatt? |

D G  
Rot oder grün - es gibt | Farben satt! |

A7 D  
He- | rein in die Osterhasen | Malwerkstatt! |

D A7  
4. Drei Osterhasen hoppeln | ganz geschwind, |

A7 D  
bringen Ostereier zu | jedem Kind. |

D G  
Rote, grüne, gelbe, schau wie | bunt sie sind! |

A7 D  
Drei Osterhasen hoppeln | ganz geschwind! |

**Kopieren erlaubt!**

<https://kinderlieder-kunterbunt.de/>

Aus: 5 Kinderlieder mit einfachen Akkorden - Frühling & Ostern

